

PRESTAÇÃO DE CONTAS

1º, 2º e 3º QUADRIMESTRES DE 2021

Gestora: Silene Belz

**PRESTAÇÃO DE CONTAS EM ATENÇÃO À LEI FEDERAL Nº. 8689/93 E A LEI
COMPLEMENTAR Nº 141/2012.**



CARACTERIZAÇÃO DO MUNICÍPIO

O Município assumiu as responsabilidades e prerrogativas da gestão em 1998, adotando a Gestão Plena do Sistema, definindo e descentralizando as atribuições e competências específicas dentro do seu território, atualmente encontra-se no regime de Comando Único.



População

Faixa Etária	Masculino	Feminino	Total
0 a 4 anos	1535	1469	3004
5 a 9 anos	1495	1387	2882
10 a 14 anos	1426	1248	2674
15 a 19 anos	1594	1388	2982
20 a 29 anos	3789	3235	7024
30 a 39 anos	3659	3490	7149
40 a 49 anos	2914	2876	5790
50 a 59 anos	2212	2122	4334
60 a 69 anos	1415	1507	2922
70 a 79 anos	716	795	1511
80 anos e mais	286	457	743
Total	21041	19974	41015

Datusus



REDE DE SERVIÇO DE SAÚDE - PRÓPRIO, CONVENIADO E CONTRATADO

REDE AMBULATORIAL - PRÓPRIO

- 13 Unidades de Saúde com Estratégia Saúde da Família;
- 03 Unidades Básica de Saúde;
- 01 Ambulatório da Mulher;
- 01 CDO – Centro Diagnóstico Ortopédico;
- 01 Centro Municipal de Especialidades;
- 01 Vigilância Ambiental;
- 01 Vigilância Sanitária;
- 01 Vigilância Epidemiológica;
- 01 CAPS;
- 01 Serviço Social;
- 17 Consultórios Odontológicos;
- 01 Policlínica “Dr. José Carlos Herbest”.
- 01 Centro Atendimento Covid -19



REDE HOSPITALAR - CONVENIADO

- 01 Hospital Geral “Fundação Hospitalar Beneficente Concórdia”
(com 04 clínicas básicas: Pediatria, Clínica Médica, Clínica Cirúrgica, Obstetrícia)

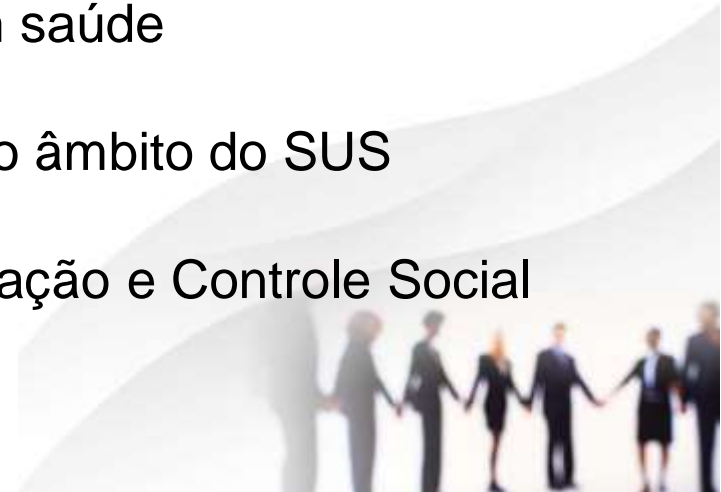
REDE COMPLEMENTAR ESPECIALIZADA - CONVENIADO E CONTRATADO

- Consórcio CIM - Pedra Azul;
- Rede Cuidar - Santa Teresa;
- SM Radiologia - Serviços de Diagnóstico por Imagem: Radiologia (Mamografia);
- SESA/ES - Exames de Ultrassonografia e consultas especializadas;
- Laboratório Ferrari Ltda - Exames de diagnóstico em anatomia patológica e citologia;
- Laboratório Ferrari Ltda, Espíndula Laboratório de Análises Clínicas Ltda, Laboratório Jetibá Ltda, Laboratório Santa Teresa Ltda – Laboratório Pommern Lab e Laboratorio Erdmann .



DIRETRIZ DO MUNICÍPIO NAS ÁREAS PRIORITÁRIAS

- Aprimoramento da Gestão do SUS
- Promoção e proteção da saúde, prevenção de agravos, diagnóstico, tratamento e manutenção da saúde.
- Aprimorar a assistência aos usuários com condições agudas ou crônicas, que apresentem potencial de instabilização e de complicações de seu estado de saúde.
- Redução dos riscos e agravos à saúde da população, por meio das ações de promoção e vigilância em saúde
- Aprimorar a assistência farmacêutica no âmbito do SUS
- Ampliação e Fortalecimento da Participação e Controle Social



VÍNCULO EMPREGATÍCIO

TIPO	1º quadrimestre	2º quadrimestre	3º quadrimestre
Designação Temporária	100	100	111
Estatutários	252	237	247
Comissionados	56	59	64
Estagiários	00	15	18
TOTAL	408	411	440



PRODUÇÃO HOSPITALAR

PROCEDIMENTO	1º Quadrimestre	2º Quadrimestre	3º Quadrimestre
DIAGNÓSTICO EM LABORATÓRIO CLÍNICO	3.194	4.779	3.821
DIAGNÓSTICO POR RAIOS X	2.395	1.792	1.856
CONSULTAS DE URGÊNCIA	4.495	5.333	7.801
CONSULTAS COM OBSERVAÇÃO	4.347	3.366	2.996
PEQUENAS CIRURGIAS	393	297	252
CURATIVOS	230	95	152
INALAÇÃO/NEBULIZAÇÃO	63	35	65
ULTRASSONOGRRAFIA EXTERNA	398	742	572

INTERNAÇÃO HOSPITALAR			
CIRURGICO	157	198	172
CLÍNICO	304	335	256
OBSTÉTRICA	159	145	78
PEDIÁTRICO	85	124	81



PRODUÇÃO MUNICIPAL DE SERVIÇO DE SAÚDE

	1º Quadrimestre	2º Quadrimestre	3º Quadrimestre
Mamografia	494	451	690
Preventivo	1.406	1.095	2.074
Exames Laboratoriais	30.286	34.628	39.721

Fonte: SIA/SECSAU



PRODUÇÃO MUNICIPAL DE SERVIÇO DE SAÚDE

Unidade Básica de Saúde

	1º Quadrimestre	2º Quadrimestre	3º Quadrimestre
Consultas Médicas	1.326	5.980	4.668
Acolhimento	79	52	24
Retirada de Pontos	70	53	60
Administração Medicamentos I.M	65	64	92
Admin.Medicamento Topico	259	134	339
Aferição de P.A	15	34	00
Curativo Simples	340	371	389
Glicemia Capilar	21	56	52

Produção Centro Diagnóstico Ortopédico-CDO

	1º Quadrimestre	2º Quadrimestre	3º Quadrimestre
Consultas Ortopédica	342	505	708
Procedimentos Ortopedicos	784	1.249	1.552



Consulta Realizadas no Centro de Especialidades

RECURSOS PRÓPRIOS	1º QUADRIMESTRE	2º QUADRIMESTRE	3º QUADRIMESTRE	TOTAL
CONSULTA EM ANGIOLOGIA	120	128	178	426
CONSULTA EM DERMATOLOGIA	244	295	323	862
CONSULTA EM FONOAUDIOLOGIA	0	226	320	546
CONSULTA EM PSICOLOGIA	546	678	825	2049
CONSULTA EM NUTRIÇÃO	263	447	480	1190
TOTAL	1173	1774	2126	5073

CONSÓRCIO CIM PEDRA AZUL	1° QUADRIMESTRE	2° QUADRIMESTRE	3° QUADRIMESTRE	TOTAL
CONSULTA EM CARDIOLOGIA	670	684	734	2088
CONSULTA EM ENDOCRINOLOGIA	00	49	78	127
CONSULTA EM NEUROLOGIA	436	1063	1224	2723
CONSULTA EM OFTALMOLOGIA	550	760	671	1981
CONSULTA EM OTORRINOLARINGOLOGIA	161	92	0	253
CONSULTA EM PSIQUIATRIA	336	503	423	1262
CONSULTA EM REUMATOLOGIA	420	317	224	961
CONSULTA EM UROLOGIA	176	186	187	549
CAMPIMETRIA	0	0	70	70
COLONOSCOPIA	17	43	5	65
ENDOSCOPIA	11	33	9	53
ELETROCARDIOGRAMA	465	627	587	1679
RESSONANCIA MAGNÉTICA	30	157	36	223
TOMOGRAFIA COMPUTADORIZADA	73	58	11	142
ULTRASSONOGRRAFIA	11	0	0	11
ULTRASSONOGRRAFIA DOPPLER	16	0	5	21
ULTRASSONOGRADIA MORFOLÓGICA	5	0	6	11
ULTRASSONOGRRAFIA OCULAR	0	0	32	32
MAPEAMENTO DE RETINA	0	170	216	386
RETINOGRAFIA COLORIDA	0	108	194	302
TESTE ERGOMÉTRICO	0	22	0	22
TOTAL	2707	4139	3900	10746

Consultas e Procedimentos Especializados realizados em Vitoria

SISTEMA SISREG E MV	1° QUADRIMESTRE	2° QUADRIMESTRE	3° QUADRIMESTRE	TOTAL
CONSULTA PARA ACOMPANHAMENTO DE AP. AUDITIVO	0	0	25	25
CONSULTA EM ALERGIA	14	7	8	29
CONSULTA EM BUCO MAXILO FACIAL	3	0	4	7
CONSULTA EM CARDIOLOGIA	4	3	5	12
CONSULTA EM CIRURGIA BARIÁTRICA	1	0	1	2
CONSULTA EM CIRURGIA DE CABEÇA E PESCOÇO	2	44	9	55
CONSULTA EM CIRURGIA CARDÍACA	0	0	3	3
CONSULTA EM CIRURGIA GERAL	9	3	19	31
CONSULTA EM CIRURGIA GINECOLÓGICA	1	0	2	3
CONSULTA EM CIRURGIA OTORRINOLARINGOLOGIA	8	5	15	28

CONSULTA EM CIRURGIA PEDIÁTRICA	7	1	36	44
CONSULTA EM CIRURGIA PLÁSTICA	3	2	1	6
CONSULTA EM CIRURGIA TORÁCICA	0	0	3	3
CONSULTA EM CIRURGIA VASCULAR	7	1	12	20
CONSULTA EM DERMATOLOGIA	12	2	9	23
CONSULTA EM ENDOCRINOLOGIA	15	24	38	77
CONSULTA EM FISIATRIA	3	3	2	8
CONSULTA EM GASTROENTEROLOGIA	27	20	64	111
CONSULTA EM GERIATRIA	0	0	1	1
CONSULTA EM GINECOLOGIA ALTA COMPLEXIDADE	3	1	4	8
CONSULTA EM HEMATOLOGIA	7	11	6	24
CONSULTA EM HEPATOLOGIA	2	0	4	6
CONSULTA EM INFECTOLOGIA	3	4	6	13



CONSULTA EM MASTOLOGIA	1	1	13	15
CONSULTA EM NEFROLOGIA	4	8	13	25
CONSULTA EM NEUROCIRURGIA	1	56	7	64
CONSULTA EM NEUROLOGIA	0	1	0	1
CONSULTA EM OBSTETRÍCIA ALTO RISCO	6	1	5	12
CONSULTA EM ODONTOLOGIA ALTA COMPLEXIDADE	0	1	0	1
CONSULTA EM OFTALMOLOGIA	48	53	40	141
CONSULTA EM ONCOLOGIA	20	11	42	73
CONSULTA EM ORTOPEDIA	22	15	54	91
CONSULTA EM OTORRINOLARINGOLOGIA	0	3	44	47
CONSULTA EM PNEUMOLOGIA	28	29	24	81
CONSULTA EM PROCTOLOGIA	14	8	10	32
CONSULTA EM PSIQUIATRIA	0	0	1	1
CONSULTA EM REABILITAÇÃO FÍSICA	9	3	1	13
CONSULTA EM REUMATOLOGIA	0	0	2	2
CONSULTA EM UROLOGIA	19	25	14	58



ARTERIOGRAFIA	0	1	0	1
AUDIOMETRIA	0	11	41	52
BERA	3	2	16	21
BIOPSIA TIREOIDE E PRÓSTATA	5	2	16	23
CAMPIMETRIA	0	4	0	4
CAPSULOTOMIA	1	2	2	5
CATETERISMO	0	0	2	2
CINTILOGRAFIA	16	10	51	77
COLONOSCOPIA	7	8	24	39
DENSITOMETRIA	23	8	13	44
ECOCARDIOGRAMA	12	70	39	121
ELETROENCEFALOGRAMA	90	52	145	287
ELETRONEUROMIOGRAFIA	0	5	14	19
ENDOSCOPIA	137	55	118	310
ESPIROMETRIA	4	6	10	20
ESTUDO ELETROFISIOLÓGICO	1	0	0	1
ESTUDO URODINÂMICO	12	1	5	18
GONIOSCOPIA	0	0	3	3
HOLTER 24 HORAS	0	0	3	3

IODOTERAPIA	0	0	2	2
LITOTRIPSIA	1	0	5	6
MICROSCOPIA ESPECULAR DE CÓRNEA	0	8	4	12
OXIGENOTERAPIA HIPERBÁRICA	0	0	8	8
RADIOLOGIA	1	0	0	1
RESSONÂNCIA MAGNÉTICA	126	68	147	341
RETOSSIGMOIDOSCOPIA	10	2	3	15
TESTE ERGOMÉTRICO	6	7	51	64
TOMOGRAFIA OCULAR	0	0	47	47
TOMOGRAFIA COMPUTADORIZADA	169	128	219	516
TOPOGRAFIA	0	24	16	40
ULTRASSONOGRAFIA DOPPLER	60	13	78	151
URETROCISTOGRAFIA	0	0	0	0
TOTAL	987	833	1629	3449

CONVÊNIOS REDE CUIDAR E HOSPITAL DE SANTA TERESA	1° QUADRIMESTRE	2° QUADRIMESTRE	3° QUADRIMESTRE	TOTAL
CONCULTA EM CIRURGIA GERAL	18	14	29	61
CONSULTA EM CIRURGIA GINECOLÓGICA	9	2	8	19
CONSULTA EM CARDIOLOGIA	75	170	191	436
CONSULTA EM NEUROLOGIA	73	155	88	316
CONSULTA EM OFTALMOLOGIA	65	191	158	414
CONSULTA EM ORTOPEDIA	126	279	253	658
CONSULTA EM PSIQUIATRIA	80	0	0	80
ECOCARDIOGRAMA TRANSTORÁCICO	20	42	36	98
ELETROENCEFALOGRAMA	61	64	39	164
ULTRASSONOGRRAFIA	74	74	114	262
ULTRASSONOGRRAFIA DOPPLER	47	141	168	356
TOTAL	648	1132	1084	2864

ULTRASSONOGRAFIAS HOSPITAL CONCÓRDIA	1° QUADRIMESTRE	2° QUADRIMESTRE	3° QUADRIMESTRE	TOTAL
ULTRASSONOGRRAFIA	297	654	668	1619



CENTRO DE ATENÇÃO PSICOSSOCIAL - CAPS

CONSULTAS	1º QUADRIMESTRE	2º QUADRIMESTRE	3º QUADRIMESTRE
Acolhimento Inicial no centro de Atenção Psicossocial	60	94	84
Atendimento Médico	600	231	300
Visita domiciliar	90	193	129
Grupo Terapêutico	suspenso	9	40
Oficina Terapêutica	suspenso	0	11
Atendimento Individual por Equipe Multiprofissional	500	555	531
Atendimentos a Familiares	suspenso	74	65
Atendimento em Situação de Crise	38	32	30
Ações de Articulação de Rede Intra e Intersectoriais	150	290	110
Matriciamento de equipes da Atenção Básica	20	8	8
TOTAL	1.458	1.486	1.308

Atividades da ESF 1º Quadrimestre	São Luis	São João do Garrafão	Alto São Sebastião	Garrafão/Rio Lamego	Vila Nova	Recreio	Alto Santa Maria	Belém / Rio das pedras	Centro	Rio Possmoser	Barra do Rio Possmoser/Barra do Rio Claro	Caramuru	Total
Consulta de profissional de nível superior da ESF (Médicos, enfermeiros e fisioterapeutas)	2.928	3.162	1.359	701	1.923	1.528	786	796	3.612	1.832	664	744	20.035
Administração de Medicamentos	156	64	31	470	8	19	186	11	124	330	410	62	1.871
Visita Domiciliar do ACS	5.742	1.569	3.540	2.363	5.446	5.298	1.280	1.964	7.935	2.881	1.600	2.496	42.114
Visitas domiciliares da equipe de ESF (Médicos e enfermeiros)	35	25	6	1	11	19	8	3	14	2	2	22	148
Testes Rápidos de DST (HIV, Hepatite B, Sífilis e Hepatite C) realizados	284	115	88	101	157	65	30	148	432	99	54	96	1.669
Atividades Coletivas de Educação em Saúde	33	12	7	16	11	4	5	37	11	14	15	8	173
Consultas dos Odontólogos na ESF	244	262	213	137	158	163	121	275	1.410	126	135	269	3.513
Procedimentos de Saúde Bucal na ESF	683	533	260	255	302	286	223	585	3.445	377	258	733	7.940
Entrega de Kits de saúde Bucal (contendo creme dental, escova e fio dental)	8	3	8	6	7	9	17	46	39	8	6	11	168
Procedimentos: Pressão arterial, temperatura, antropometria, glicemia capilar, curativo, nebulização, retirada de pontos	3.488	2.666	1.436	1.359	5.264	533	1.304	496	717	1.789	1.568	773	21.393
TOTAL	13.601	8.411	6.948	5.409	13.287	7.924	3.960	4.361	17.739	7.458	4.712	5.214	99.024

Atividades da ESF 2º Quad.	São Luis	São João Garrafão	Alto São Sebastião	Garrafão/R io Lamego	Vila Nova	Recreio	Alto Santa Maria	Belém / Rio das pedras	Centro	Rio Possmo ser	Barra do Rio Possmoser/B arra do Rio Claro	Caramuru	TOTAL
Consulta de profissional de nível superior da ESF (Médicos, enfermeiros e fisioterapeutas)	3.693	2.509	947	999	1.644	1.820	1.168	795	4.698	2.785	724	1.298	23080
Administração de Medicamentos	70	47	35	224	92	36	409	78	65	575	917	114	2662
Visita Domiciliar do ACS	9.761	3.495	6.838	2.120	5.115	7.690	2.215	4.083	11.613	5.219	3.651	4.504	66304
Visitas domiciliares da equipe de ESF (Médicos e enfermeiros)	17	30	2	5	45	11	11	2	28	1	7	35	194
Testes Rápidos de DST (HIV, Hepatite B, Sífilis e Hepatite C) realizados	895	141	64	17	220	40	42	59	461	119	62	114	2234
Atividades Coletivas de Educação em Saúde	26	37	22	44	13	4	3	3	9	17	12	3	193
Consultas dos Odontólogos na ESF	672	930	152	355	811	669	430	619	1.811	375	362	247	7433
Procedimentos de Saúde Bucal na ESF	3062	2.232	428	863	2.062	1.130	1.153	1.838	4.707	475	1.201	381	19532
Entrega de Kits de saúde Bucal (contendo creme dental, escova e fio dental)	36	13	2	20	2	1	46	18	160	6	4	9	317
Procedimentos: Pressão arterial, temperatura, antropometria, glicemia capilar, curativo, nebulização, retirada de pontos	3.238	1.726	1.285	889	731	421	317	947	490	417	1.516	1.720	13697
	21.470	11.160	9775	5536	10735	11822	5794	8442	24042	9989	8456	8425	135.646

Atividades da ESF

3º Quad.

	São Luis	São João do Garrafão	Alto São Sebastião	Garrafão /Rio Lamego	Vila Nova	Recreio	Alto Santa Maria	Belém / Rio das pedras	Centro	Rio Possmoser	Barra do Rio Possmoser/Barra do Rio Claro	Caramuru	Total
Consulta de profissional de nível superior da ESF (Médicos, enfermeiros e fisioterapeutas)	3.724	2.701	730	928	1.673	2.132	1.725	2.160	4.646	3.132	871	1.310	25.732
Administração de Medicamentos	60	40	47	39	42	28	242	25	47	44	221	26	861
Visita Domiciliar do ACS	8.221	2.913	4.594	1.404	3.973	7.577	3.839	2.400	9.517	3.329	3.828	4.916	56.511
Visitas domiciliares da equipe de ESF (Médicos e enfermeiros)	4	39	2	3	23	2	14	2	36	3	3	2	133
Testes Rápidos de DST (HIV, Hepatite B, Sífilis e Hepatite C) realizados	836	602	318	130	274	111	207	40	1.010	33	96	232	3.889
Atividades Coletivas de Educação em Saúde	65	42	6	17	13	6	3	2	6	10	7	3	180
Coleta de Exame Preventivo (Papanicolaou)	614	532	192	144	174	169	122	124	482	187	85	298	3.123
Consultas dos Odontólogos na ESF	700	331	256	127	782	550	298	354	1.933	515	254	257	6.357
Procedimentos de Saúde Bucal na ESF	4.191	809	706	306	3.501	2.209	850	605	6.914	518	776	308	21.693
Entrega de Kits de saúde Bucal (contendo creme dental, escova e fio dental)	155	4	5	5	114	5	34	18	75	5	13	3	436
Procedimentos: Pressão arterial, temperatura, antropometria, glicemia capilar, curativo, nebulização, retirada de pontos	3.552	2.891	971	757	981	482	1.827	433	686	426	1.104	959	15.069
TOTAL	22.122	10.904	7.827	3.860	11.550	13.271	9.161	6.163	25.352	8.202	7.258	8.314	133.984

Cobertura Vacinal

Vacinas Básicas	1º Quadrimestre	2º Quadrimestre	3º Quadrimestre
BCG	81,22%	90,40%	85,59%
Rotavirus	52,84%	65,27%	68,27%
Pentavalente	66,81%	65,62%	75,11%
Poliomielite	56,77%	61,95%	72,11%
Tríplice Viral	58,95%	68,76%	75,69%



VIGILÂNCIA EPIDEMIOLÓGICA

RESPONSABILIDADE	AÇÃO PROGRAMADA ANUAL	1º QUADRIMESTRE	2º QUADRIMESTRE	3º QUADRIMESTRE
PERFIL DE MORTALIDADE: Principais causas de óbitos (Por Município de Residência)	Doenças do Aparelho Circulatório	20	22	21
	Doenças do Aparelho Respiratório	07	06	06
	Causas Externas (Acidentes, Homicídios e Suicídios).	06	12	05
	Neoplasias (tumores)	08	04	16
	Algumas Doenças Infecciosas e Parasitárias	02	18	13
	Doenças Endócrinas e Metabólicas	06	03	09

Fonte: Sistema de Informações de Mortalidade (SIM)

VIG. EPIDEMIOLÓGICA MORTALIDADE MATERNO - INFANTIL

RESPONSABILIDADE	AÇÃO PROGRAMADA ANUAL	1º QUADRIMESTRE	2º QUADRIMESTRE	3º QUADRIMESTRE
Vigilância de: MORTALIDADE MATERNO-INFANTIL	Notificações de casos (Por município de Residência)	Não houve	Não houve	Não houve
	Investigação de casos	Não houve	Não houve	Não houve

AÇÃO PROGRAMADA ANUAL	1º QUADRIMESTRE	2º QUADRIMESTRE	3º QUADRIMESTRE
Crianças nascidas vivas (Nascidas no município)	224	254	229
Crianças com baixo peso ao nascer (Residentes no município) Menor que 2.500 gr	18	14	18

FONTE: Vig. Epidemiológica Municipal/Investigação de Óbitos Materno-Infantis
Sinasc/SESA



VIGILÂNCIA EPIDEMIOLÓGICA

RESPONSABILIDADE	AÇÃO PROGRAMADA ANUAL	1º QUADRIMESTRE	2º QUADRIMESTRE	3º QUADRIMESTRE
ANIMAIS PEÇONHENTOS	Notificação	33	21	44
	Tratamento	33	21	44
ATENDIMENTO ANTI- RÁBICO	Notificação	70	68	77
	tratamento	70	68	77
LEPTOSPIROSE	Notificação	02 descartados	02 descartados 01 clínico-epidemiológico 01 laboratorial	01 confirmado laboratorial 03 descartados laboratorial 02 descartados clínico-epidemiológico
	Tratamento	02	02	06
FEBRE AMARELA	Notificação	00	00	00
	Tratamento	00	00	00
DENGUE	Notificação	37	18	12
	Diagnóstico	01 confirmado laboratorial 01 confirmado clínico-epidemiológico (Ambos autóctones) 35 descartados	01 confirmado clínico-epidemiológico (importado Baixo Guandú) 17 descartados	01 confirmado laboartorial (residente de Domingos Martins) 9 descartados 01 Itarana - investigação 01 MG - investigação
COQUELUCHE	Notificação	00	00	00
	Tratamento	00	00	00

VIGILÂNCIA EPIDEMIOLÓGICA

RESPONSABILIDADE	AÇÃO PROGRAMADA ANUAL	1º QUADRIMESTRE	2º QUADRIMESTRE	3º QUADRIMESTRE
EVENTO ADVERSO PÓS-VACINAÇÃO	Notificação	78	61	31
	Tratamento	78	61	31
RUBÉOLA SARAMPO	Notificação	01 descartado laboratorial (sarampo)	00	00
	Tratamento	01	00	00
INTOXICAÇÃO EXÓGENA	Notificação	26	46	55
	Tratamento	26	46	55
MALÁRIA	Notificação	01	00	00
	Diagnóstico	01 descartado	00	00
	Tratamento	00	00	00

RESPONSABILIDADE	AÇÃO PROGRAMADA ANUAL	1º QUADRIMESTRE	2º QUADRIMESTRE	3º QUADRIMESTRE
HANSENÍASE	DETECTAR PRECOCEMENTE OS CASOS			
	Casos novos	01	01	00
	Buscar faltosos e abandonos de casos	00	00	00
	Examinar contatos	00	00	00
	Tratar os casos detectados	01	01	00
	Nº de Baciloscopias	06 (controle ao Lacen)	05 (controle ao Lacen)	02 (controle ao Lacen)
	Fornecimento de medicamentos aos portadores da doença	02	07 cartelas	07 cartelas
	Nº de casos suspeitos avaliados pela referência	03	03	03

TUBERCULOSE	Casos novos	04	01	04 (1 reingresso e 3 transferências)
	Buscar faltosos e abandonos de casos	00	00	00
	Nº de faltosos	00	01	01
	Nº de abandonos	00	01	01
	Nº de contatos examinados	01	03	00
	Tratar os casos detectados	04	01	04
	Nº de casos em tratamento	07	03	05
	Nº de Baciloscopias	27 (enviadas ao Lacen)	35 (enviadas ao Lacen)	19 (enviadas ao Lacen)
	Fornecimento de Medicamento aos Portadores da doença	07	03 pacientes	3 RHZE 11 RH 12 Isoniazida
	Nº de casos em tratamento para ILTB (Infecção latente de TB)	03	03	03

ATENÇÃO À SAÚDE ASSISTÊNCIA FARMACÊUTICA BÁSICA

RESPONSABILIDADE	AÇÃO PROGRAMADA ANUAL	1º QUADRIMESTRE	2º QUADRIMESTRE	3º QUADRIMESTRE
PRESTAR ASSISTÊNCIA FARMACÊUTICA BÁSICA A POPULAÇÃO	DISPENSAR MEDICAMENTOS BÁSICOS			
	Usuários Atendidos	34.313	22.366	40.339
	Medicamentos Dispensados	2.162.331	2.795.803	2.912.005
	Medicamentos De controle Psicotrópico	198.014	390.769	418.532

VIGILÂNCIA SANITÁRIA

RESPONSABILIDADE	AÇÃO PROGRAMADA ANUAL	1º QUADRIMESTRE	2º QUADRIMESTRE	3º QUADRIMESTRE
DESENVOLVER AÇÕES BÁSICAS DE VIGILÂNCIA SANITÁRIA	Cadastro de Estabelecimentos Sujeitos a Vigilância Sanitária	18	18	57
	Inspensão dos estabelecimentos sujeitos a vigilância sanitária	76	45	55
	Licenciamento dos estabelecimentos sujeitos a vigilância Sanitária	74	41	46
	Cadastro de Serviço de Alimentação	23	39	50
	Inspeção em Serviço de Alimentação	30	42	82
	Licenciamento Sanitário de Serviço de Alimentação	10	15	26

Fonte: VISA MUNICIPAL



VIGILÂNCIA AMBIENTAL – FATORES BIOLÓGICOS 2021

Responsabilidade	Ação programada Anual	1º Quadrimestre	2º Quadrimestre	3º Quadrimestre
Controle da Raiva	Notificações de Agressões animal	<p>68 agressões caninas</p> <p>124 observações de cães agressores</p> <p>02 Encéfalos de cães enviado ao IBEEES, para diagnóstico da raiva</p> <p>96 cães vacinados</p> <p>11 gatos vacinados</p>	<p>67 agressões animais</p> <p>134 observações de animais agressores</p> <p>02 encéfalos de cães enviados ao IBEEES para diagnóstico da raiva.</p> <p>100 cães e 45 gatos vacinados (vacinação de rotina)</p>	<p>77 animais agressores</p> <p>144 observações de animais agressores</p> <p>Nenhum encéfalo enviado para análise ao IBEEES para diagnóstico da raiva.</p> <p>240 cães e 35 gatos vacinados (vacinação de rotina)</p> <p>8.732 cães e 2.298 gatos vacinados (Campanha de vacinação Anti-rábica.)</p>

Fonte: Vig. Ambiental

<p>Controle de Roedores</p>	<p>Desratização</p>	<p>21 tabletes de anticoagulante colocados em residências e boca de lobo</p>	<p>31 tabletes de anticoagulante colocados em residências e boca de lobo.</p>	<p>19 tabletes de anticoagulante colocados em residências e boca de lobo</p>
<p>Controle de Esquistossomose</p>	<p>Levantamento de Índice Tratamento</p>	<p>01 localidade trabalhada. 150 casas visitadas 530 recipientes distribuídos. 372 exames realizados. 07 exames positivos (PCE). 61 Pacientes tratados fora do programa (PCE) 357 comprimidos dispensados para tratamento dos pacientes.</p>	<p>02 localidades trabalhadas. 294 casas visitadas. 918 coletores distribuídos. 691 exames realizados. 38 exames positivos (PCE) 39 pacientes tratados fora do programa na rede municipal. 483 comprimidos de Praziquantel dispensados para tratamento dos pacientes.</p>	<p>Serviço do PCE concluído em Agosto. 36 Pacientes tratados fora do programa na rede municipal. 322 comprimidos de Praziquantel dispensados para o tratamento dos pacientes.</p>



Responsabilidade	Ação Programada Anual	1º Quadrimestre	2º Quadrimestre	3º Quadrimestre
Controle do Aedes Aegypti	Levantamento de índice	<p>11.587 imóveis inspecionados.</p> <p>786 imóveis tratados</p> <p>56.133 depósitos inspecionados.</p> <p>1.260 depósitos tratados</p> <p>50 Tubitos com larvas coletadas</p>	<p>12.496 imóveis inspecionados.</p> <p>960 imóveis tratados.</p> <p>45.687 depósitos inspecionados.</p> <p>1.379 depósitos tratados com larvicida.</p> <p>3.396 depósitos eliminados.</p> <p>23 tubitos com larvas coletados.</p>	<p>7.520 imóveis inspecionados</p> <p>678 imóveis tratados.</p> <p>15.434 depósitos inspecionados.</p> <p>986 depósitos tratados com larvicida.</p> <p>3.353 depósitos Eliminados</p> <p>64 tubitos com larvas coletadas.</p>
Leishmaniose	Diagnósticos de casos	03 coletas de material para diagnóstico da leishmaniose em animais sendo todas negativas.	Nenhuma lâmina coletada.	Nenhuma lâmina coletada.



Responsabilidade	Ação Programada Anual	1º Quadrimestre	2º Quadrimestre	3º Quadrimestre
Malária	Controle de lâminas	03 lâminas coletadas e enviadas para análise Nenhum caso positivo	Nenhuma Lâmina para diagnóstico da malária coletada.	Nenhuma Lâmina para diagnóstico da malária coletada.
Doença de Chagas	Barbeiros enviados ao NEMES	05 barbeiros enviados para análise, sendo todos negativos	05 barbeiros enviados ao NEMES para análise, sendo três negativos, e dois positivos.	01 barbeiro enviado ao NEMES para análise, sendo negativo
	Amostras de Sangue para análise	Nenhuma amostra enviada para análise.	Nenhuma amostra enviada para análise.	Nenhuma amostra enviada para análise.

NEMES - Núcleo de Entomologia do ES
 Fonte: Vigilância Ambiental – Municipal



Responsabilidade	Ação Programada Anual	1º Quadrimestre	2º Quadrimestre	3º Quadrimestre
CONTROLE DA QUALIDADE DA ÁGUA Fonte: Vigilância Ambiental Municipal	01 – CESAN – ETA	03 (Sede, São João de Garrafão, Alto Rio Possmoser	03 (Sede, São João de Garrafão, Alto Rio Possmoser	03 (Sede, São João de Garrafão, Alto Rio Possmoser
	02 - Alternativas Coletivas	01 (Pró rural de Caramuru)	01 (Pró rural de Caramuru)	01 (Pró rural de Caramuru)
	03 - Alternativas Individuais	100% cadastrada	100% cadastrada	100% cadastrada
	Realizar coletas de amostras de água para exames laboratoriais	100 Amostras enviadas para análise, sendo 94 normais, e 06 fora dos padrões de potabilidade	100 amostras enviadas para análise, sendo 92 amostras normais e 08 fora dos padrões de potabilidade.	100 amostras enviadas para análise, sendo 90 amostras normais e 10 fora dos padrões de potabilidade.



AÇÃO PROGRAMADA ANUAL		1º QUADRIMESTRE	2º QUADRIMESTRE	3º QUADRIMESTRE
Dispensação de Material Hospitalar	Sonda Foley	50 un	54 un	36 un
	Bolsas Coletoras (urina)	65 un	76 un	64 un
	Dispositivo Urinário (uripen)	182 un	219 un	20 un
	Equipo e frasco de nutrição enteral	360 frasco 340 equipo	425 frascos 231 equipos	720 frascos 720 equipos
	Bota de una	32 un	48 un	46
Dispensação de Fraldas Geriátricas e Infantis		16.347 un	28.358 un	16.636 un
Dispensação Auxílio Leite		5 crianças 139,2 kg	11 crianças 195,2 kg	10 crianças 115,2 kg
Pedidos de Auxílio Exame		—	—	01
Fonte: serviço social/secsau				
Auxílio Óculos		8 pedidos (todos indeferidos)	—	—

AÇÃO PROGRAMADA ANUAL	1º QUADRIMESTRE	2º QUADRIMESTRE	3º QUADRIMESTRE
Pedidos de Auxílio Medicamentos	32 pacientes	39 pacientes	28 pacientes
Empréstimo de Bens duráveis	5 muletas	11 muletas	40 muletas
Empréstimo de Bens duráveis	6 cadeiras rodas	14 cadeiras de rodas	28 cadeiras de rodas
Empréstimo de Bens duráveis	2 cadeiras de banho	12 cadeiras de banho	08 cadeiras de banho
Empréstimo de Bens duráveis	0 andadores	2 andadores	6 andadores
Doações	1 colchão de crivo	2 colchões de crivos	3 colchões de crivos
Consulta de profissional de Nível Superior na Atenção Básica (Assistente Social)	357	589	577
Assistência Domiciliar por Equipe Multiprofissional na Atenção Especializada	—	—	—
Visita Domiciliar por Profissional de Nível Superior	30	46	52

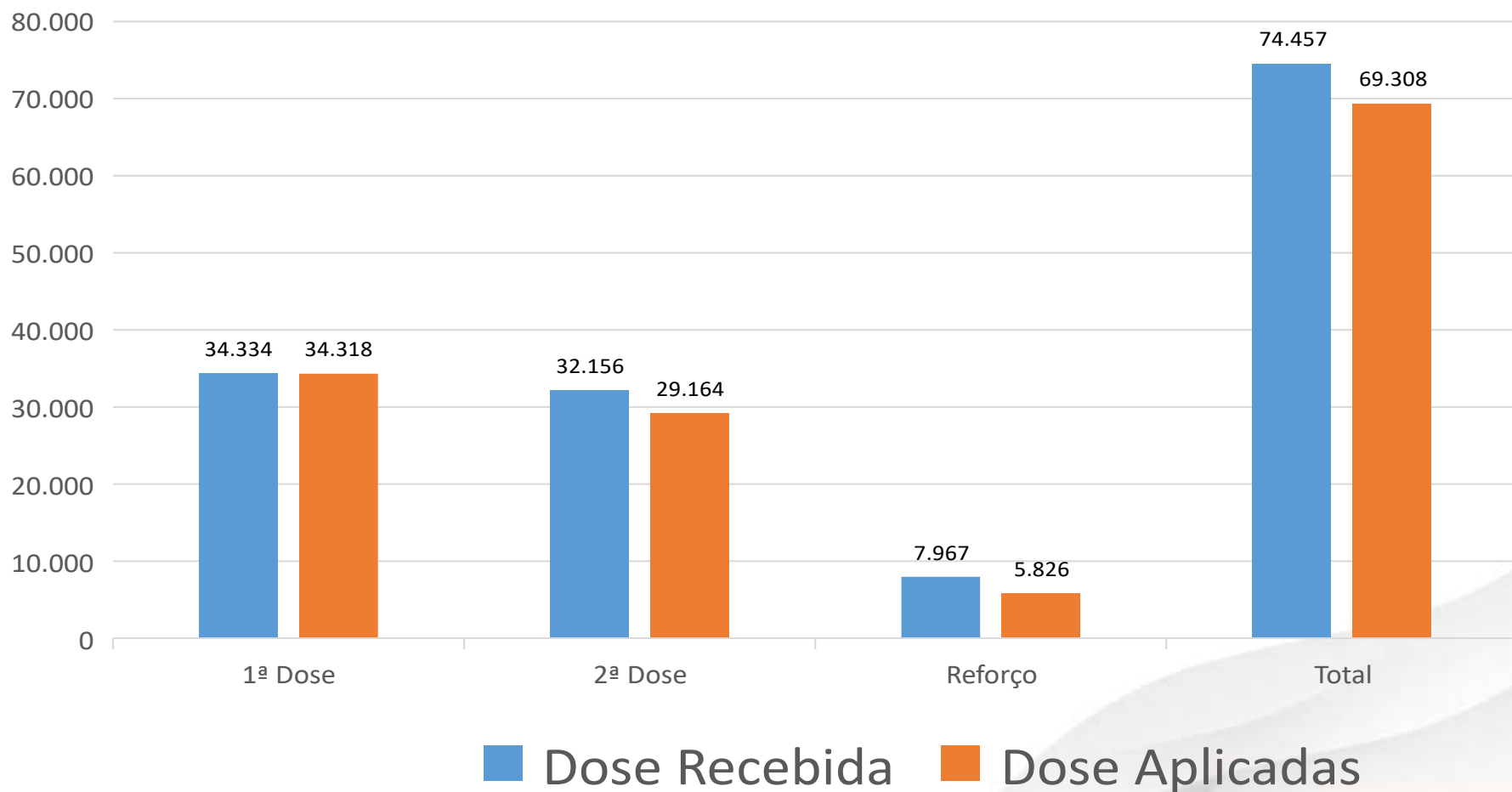
Covid

- A doença foi reconhecida pela Organização Mundial de Saúde (OMS) em 12 de janeiro de 2020.
- O primeiro caso da doença foi reconhecido na China em 31 de dezembro de 2019.
- No Brasil, os primeiros casos da doença foram notificados em fevereiro de 2020, no Espírito Santo em 05 de março de 2020 e em Santa Maria de Jetibá em 05 de abril de 2020.



Vacinação Covid 19

Janeiro-Dezembro



Vacinação iniciou em 20/01/2021

Fonte: Vig. Covid



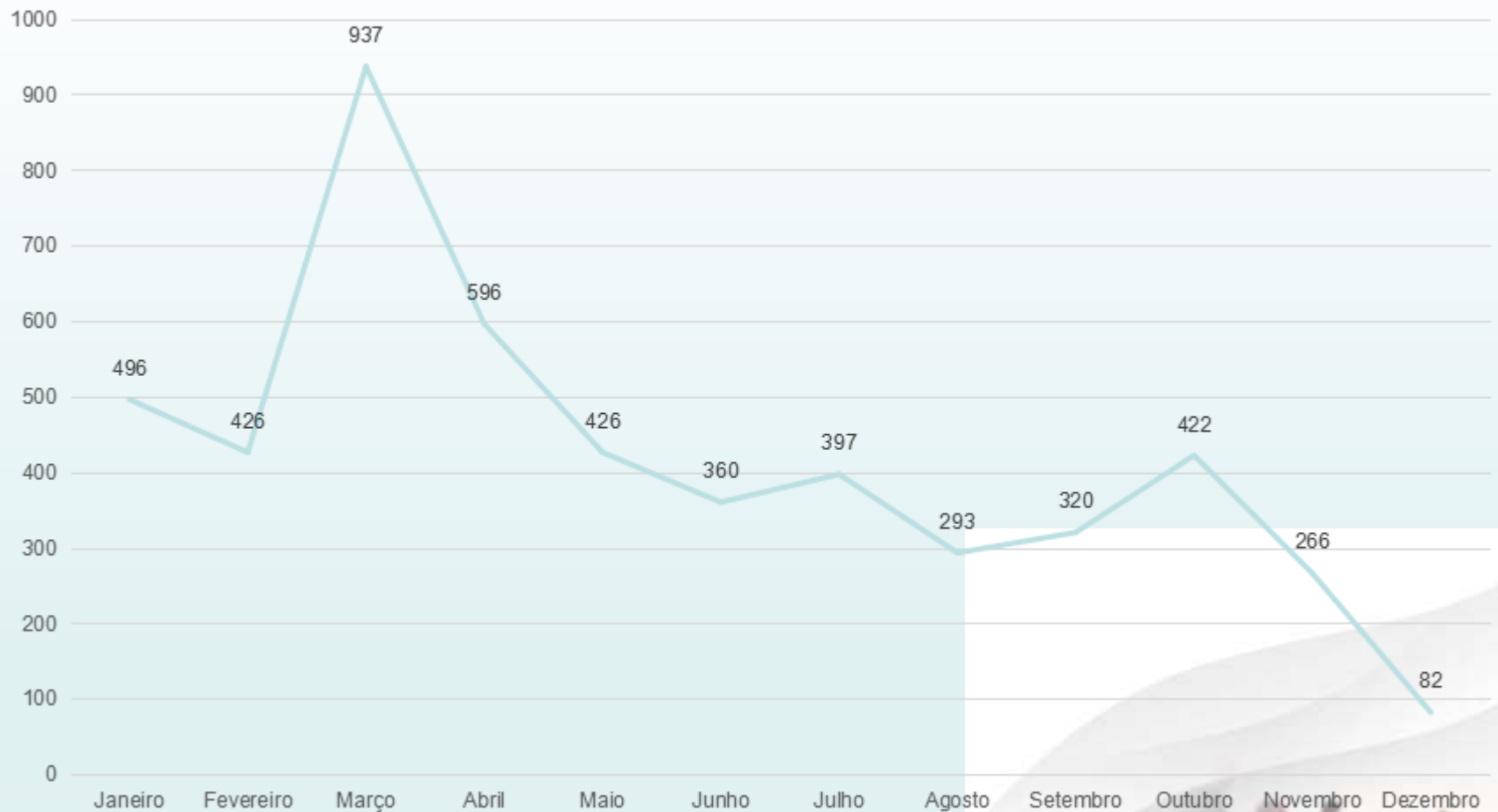
Numero de Casos Notificados e Confirmado de Coronavírus 2021

	1º quadrimestre	2º Quadrimestre	3º Quadrimestre
Notificado	6.090	5.240	6.153
Confirmado	2.428	1.476	772

	1º quadrimestre	2º Quadrimestre	3º Quadrimestre
Testes Realizados	5.683	4.953	5.781
Atendimentos Médicos	2.252	2.331	1.691

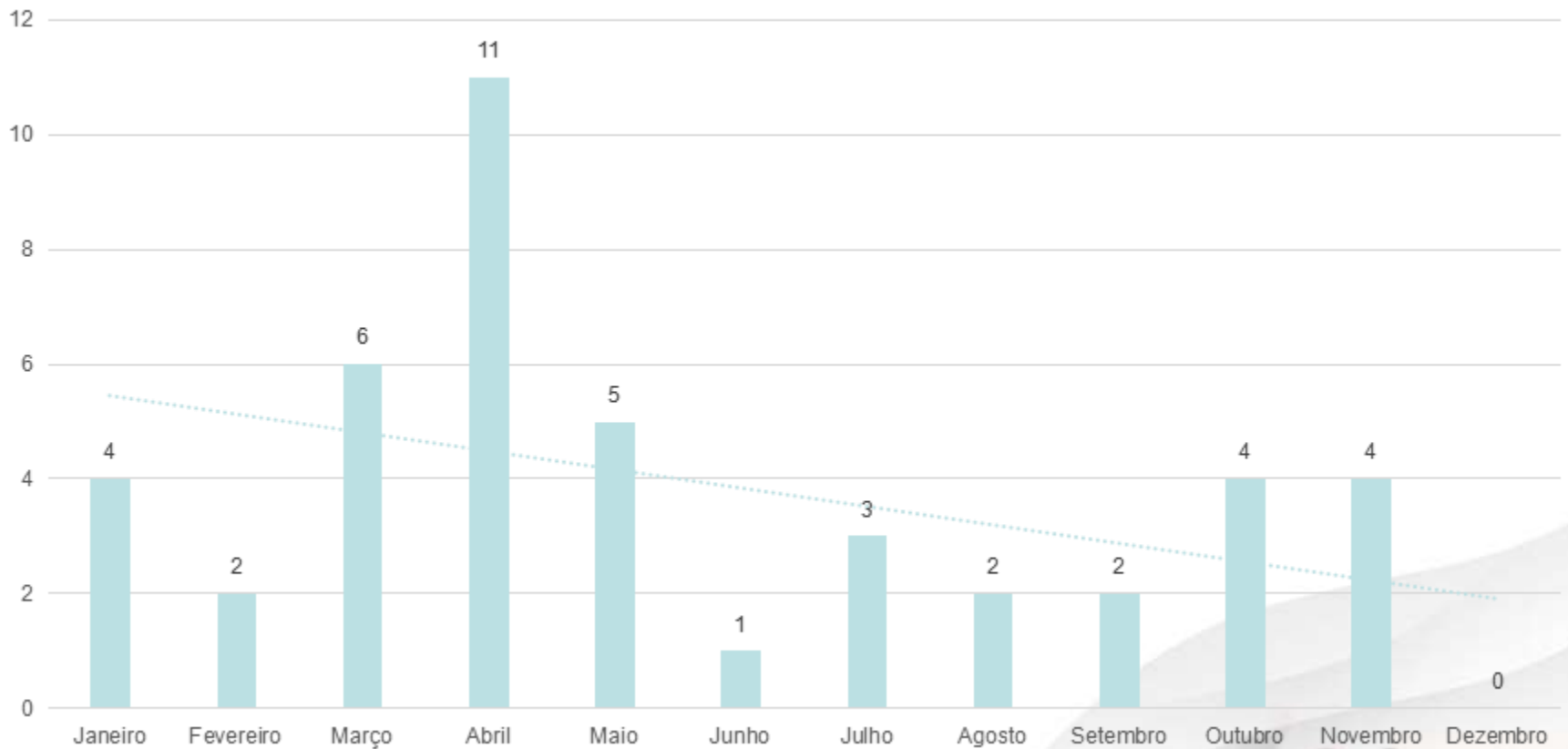


Numero de casos confirmado de COVID-19, no período de 01 de Janeiro a 31 de Dezembro de 2021.



Numero de Óbitos Covid-19

01 de Janeiro a 31 de Dezembro/21



CONSELHO MUNICIPAL DE SAÚDE

REUNIÕES	1º QUADRIMESTRE	2º QUADRIMESTRE	3º QUADRIMESTRE
Extraordinária	01 Assembleia de posse	00	01
Ordinárias	02	04	03
Resoluções	09	08	15

INVESTIMENTOS - AMPLIAÇÃO DA REDE FÍSICA E EQUIPAMENTOS

1º Quadrimestre	2º Quadrimestre	3º Quadrimestre
Reforma Finalizada <ul style="list-style-type: none">• São Luiz• Vila Jetibá• Barra do Rio Claro	Reforma Finalizada <ul style="list-style-type: none">• Alto St Maria• AMA• São SebastiãoBelem• CAPS• Recreio• Alto Rio Posmosser	Não Houve Reformas nem construção no quadrimestre



CONTROLE DE REPASSES AO HOSPITAL CONCÓRDIA

VALORES REPASSADOS AO HOSPITAL

RECURSOS	1º QUADRIMESTRE	2º QUADRIMESTRE	3º QUADRIMESTRE
SIA/SUS - AIH	674.524,25	1.168.393,68	990.729,18
COVID (via bloco MAC)	-	-	141.000,00
Recursos Próprios	1.365.000,00	2.229.500,00	1.865.500,00
TOTAL	2.039.524,20	3.397.893,68	2.997.229,18

Fontes:

1 - Termo de Convênio nº 02/2021, disponibilizado no portal transparência do município (<http://santamariadejetiba-es.portaltp.com.br/consultas/documentos.aspx?id=33>).

2 - Relatório de pagamentos, disponível no sistema de execução orçamentária de financeira E&L.



REPASSES DO FUNDO NACIONAL DE SAÚDE NO 1º, 2º e 3º QUADRIMESTRES DE 2021

	1º QUADRIMESTRE	2º QUADRIMESTRE	3º QUADRIMESTRE
1- ASSISTÊNCIA FARMACÊUTICA	80.188,16	86.188,16	92.188,16
2- ATENÇÃO BÁSICA	1.741.681,79	2.089.248,10	2.475.381,09
3- MÉDIA E ALTA COMPLEXIDADE	1.353.177,04	1.355.183,43	1.471.202,60
4. VIGILÂNCIA EM SAÚDE	109.261,34	103.464,20	113.847,83
5.CORONAVÍRUS (COVID-19)*	0,00	289.457,93 180.000,00	207.000,00
6. GESTÃO DO SUS	0,00	12.000,00	0,00
7. INVESTIMENTO	0,00	177.050,00	99.988,00
TOTAL	3.284.308,33	4.292.591,82	4.459.607,68

**PERCENTUAL APLICADO COM RECURSOS PRÓPRIOS EM SAÚDE,
CONFORME LEI COMPLEMENTAR Nº 141/2012 -
ACUMULADO ATÉ DEZEMBRO DE 2021**

DESCRIÇÃO	VALOR
Receita de Impostos Líquida (I)	10.370.603,99
Receita de Transferências Constitucionais e Legais (II)	127.345.991,69
Total de Receitas p/ Apuração da Aplicação (III) = I + II	137.716.595,68
Receita de Transferências de Recursos do SUS (IV)	12.686.029,69
Outras Receitas para Financiamento da Saúde (V)	322.357,95
Total Receitas Adicionais p/ Financiamento Saúde (VI) = IV + V	13.008.387,64
Total das Despesas com Saúde - Empenhadas (VIII)	40.326.346,17
Total das Despesas com Saúde - Liquidadas (IX)	39.402.924,85
Total Despesas com Saúde não Computadas p/ Fins de Apuração- Empenhadas (X)	11.113.035,94
Total Despesas com Saúde não Computadas p/ Fins de Apuração- Liquidadas (XI)	10.593.629,03
Total Despesas com Saúde Computadas p/ Fins de Apuração- Empenhadas (XII) = VIII - X	29.213.310,23
Total Despesas com Saúde Computadas p/ Fins de Apuração- Liquidadas (XIII) = IX - XI	28.809.295,82
% de Recursos Próprios aplicados em Saúde (XIV) = XIII / III	21,21%